


CALI  
PORTAS





Fábrica Cali Portas

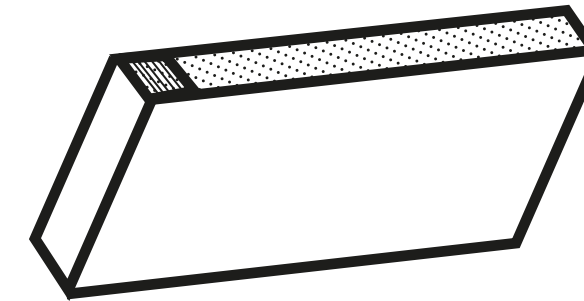
## Cali Portas

Fabricadas em madeira mecanicamente processada, com pintura esmaltada e tratamento UV para proteção da cor pela ação do tempo.

A fita de borda é de PVC na mesma cor das portas, garantindo um excelente acabamento, além de impermeabilizantes aplicados na soleira e na cabeceira, que auxiliam na proteção contra a umidade.

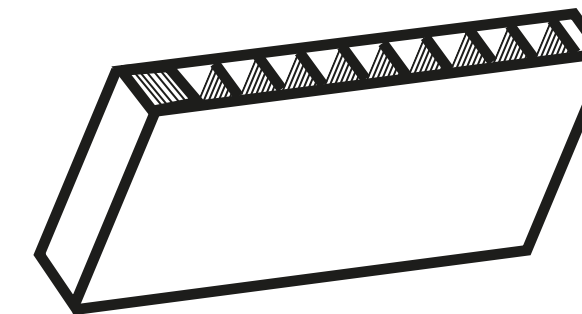
Desenvolvidas para uso em ambientes como, porta de entrada, de banheiro, de quarto, de sala, de escritório e de lavanderia, ambas certificadas de acordo com as normas (ABNT 15930-2).





## Sólida Bondoor

Estrutura com enchimento sólido de baixa densidade resultando em uma porta maciça de melhor qualidade, resistente à umidade, com melhor isolamento térmico e acústico.



## Semi Sólida Colmeia

Estrutura em forma de colmeia que diminui o peso da porta, garantindo qualidade e resistência. É ecologicamente correta e amplamente utilizada na construção civil, sendo indicada para ambientes internos como salas, quartos, bwc e etc.

Perfil de desempenho

Descrição

Local de Uso

Ambientes

PIM RU	Porta Interna de Madeira resistente à umidade	Áreas secas Áreas Molháveis	Interno: Sala, quarto, banheiro, lavabo, corredores, closet, cozinha, lavanderia, etc.
PEM RU	Porta Externa de Madeira resistente à umidade	Porta Interna de Madeira resistente à umidade	Externo: Coberto Interno: Sala, quarto, banheiro, lavabo, corredores, closet, cozinha, lavanderia, etc.

Áreas Secas: São aquelas que, em condições normais de uso, não têm contato direto de água nem mesmo durante as operações de limpeza.

Áreas Molháveis: So aquelas que recebem respingos de água decorrentes do seu uso.

# Portas com acabamento liso

São acabamentos clássicos que proporcionam requinte ao ambiente.

## Kit Cali Portas

O kit Cali Portas é composto por porta ou folha de porta; batente ou marco; alizar ou vista, podendo ser comercializados num único kit ou separadamente, com ou sem fechadura e/ou dobradiça instalada, possibilitando ainda a furação das portas e batentes de acordo com o projeto do cliente.



Complementa bem qualquer projeto.

Para informações sobre as possibilidades de composição do kit e dos seus componentes separadamente consulte o vendedor/representante Cali Portas.

Branca



Lisa

Cinza



Preta



Freijó



Jequitibá

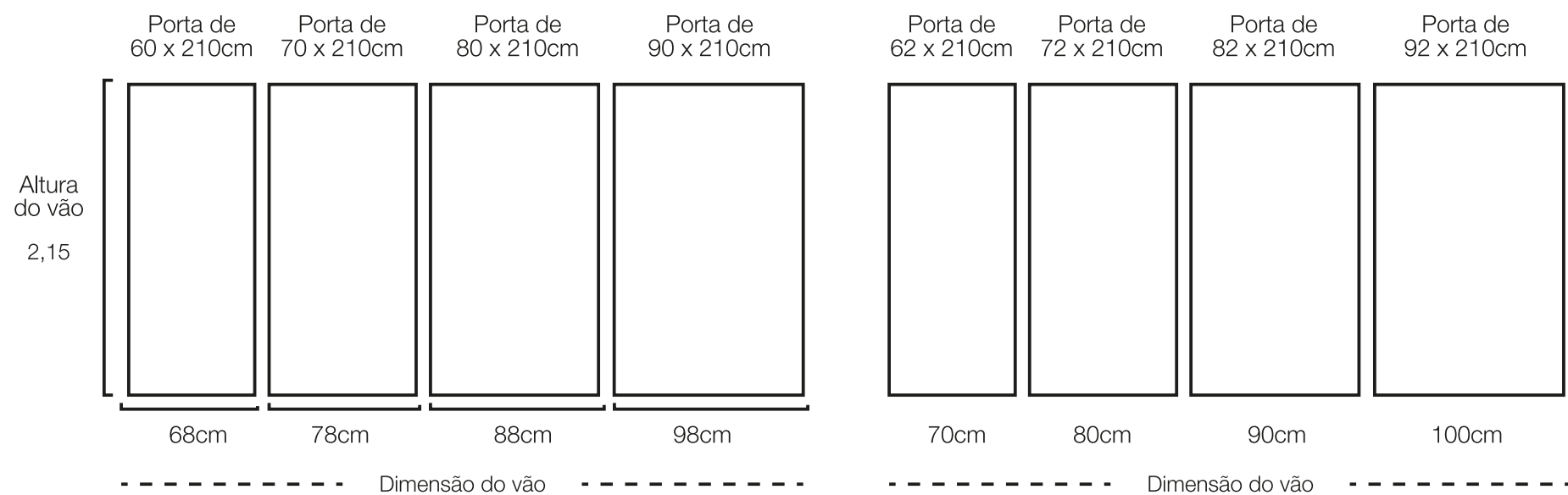


As cores das imagens são meramente ilustrativas.

Para acessar a palheta física de cores das portas consulte o vendedor/representante Cali Portas.

# Portas de giro

# Tabela de medidas



Dimensão da porta	Dimensão do kit	Dimensão do vão	Espessura da porta
60 x 210 cm	65 x 213 cm	68 x 215 cm	3,5 cm
* 62 x 210 cm	67 x 213 cm	70 x 215 cm	3,5 cm
70 x 210 cm	75 x 213 cm	78 x 215 cm	3,5 cm
* 72 x 210 cm	77 x 213 cm	80 x 215 cm	3,5 cm
80 x 210 cm	85 x 213 cm	88 x 215 cm	3,5 cm
* 82 x 210 cm	87 x 213 cm	90 x 215 cm	3,5 cm
90 x 210 cm	95 x 213 cm	98 x 215 cm	3,5 cm
* 92 x 210 cm	97 x 213 cm	100 x 215 cm	3,5 cm

\*Para informações sobre a disponibilidade dos produtos com final 2, consulte o vendedor/representante Cali Portas.

# Portas de giro

Desenvolvidas para uso em ambientes como porta de entrada, de banheiro, de quarto, de sala, de escritório e de lavanderia, todas certificadas de acordo com as normas (ABNT 15930-2).

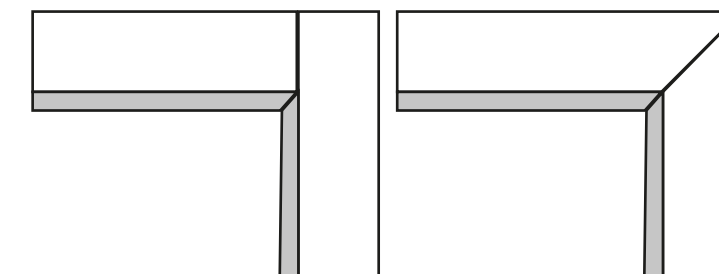
Os alizares são enviados sem corte no comprimento total da peça, possibilitando usar a junção em 45° ou 90°, também em função de possíveis irregularidades no piso e para melhor acabamento na junção superior, pernas + cabeceira. Dessa forma o corte 45° ou 90° deve ser feito na conclusão da instalação para garantir um acabamento perfeito. Para acessar as recomendações de instalação acessar o **Manual de instalação Cali Portas**



## Alizar

Os alizares são revestidos em papel melamínico, proporcionando maior qualidade e durabilidade ao material, tendo como opção o alizar com corte em 45 graus e 90 graus com larguras de 5, 7, e 10 cm.

## Tipos de Corte



corte 90°

corte 45°

## Batente




Também conhecido como marco, é o elemento onde a porta será fixada.

Fabricado em MDF Ultra e revestido em papel melamínico.

7 cm | 10 cm | 14 cm | 18 cm

Larguras admissíveis

KIT CALI PORTAS

- 
- ▶ 7 cm - 10 cm
  - ▶ 10 cm - 14 cm
  - ▶ 14 cm - 18 cm
  - ▶ 18 cm - 22 cm

## Fechadura

Item opcional no kit porta pronta para ambientes internos e externos, tendo como opção a personalização da furação de acordo com o projeto do cliente.

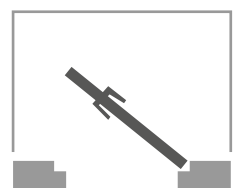
## Dobradiças

O material das dobradiças é em aço inox ou cromado, permitindo a utilização em diversas regiões do Brasil, garantindo qualidade e estética dos Kits Cali Portas.

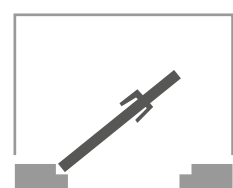
## Sentido das aberturas / Portas de giro

O Kit Cali Portas são aplicadas com giros nos sentidos direito (sentido horário) e esquerdo (sentido anti-horário).

### Portas de giro

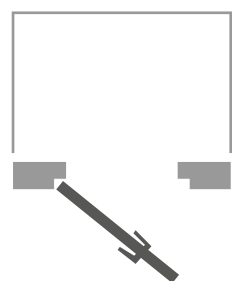


ABERTURA PARA DIREITA

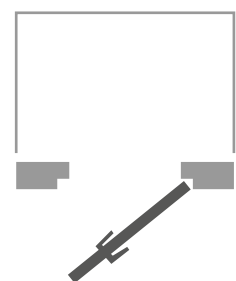


ABERTURA PARA ESQUERDA

ABERTURA PARA DIREITA



ABERTURA PARA ESQUERDA



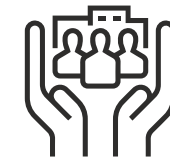
Para regiões litorâneas ou para obter informações sobre a furação personalizada entrar em contato com o vendedor/representante Cali Portas.

Todos os estilos





## Parque fabril Cali Portas



Mais de 1.000 colaboradores diretos e indiretos



Mais de 47 mil clientes atendidos no Brasil e no Mercosul



Um parque fabril moderno e tecnológico, com mais de 79 mil metros quadrados.



### Sustentabilidade

Aplicamos no dia a dia uma política de reaproveitamento de materiais na produção de itens reciclados, promovendo a economia e mantendo nossa atividade em perfeita sintonia com o meio ambiente.

### Empreendedorismo


A Cali Portas é a mais nova das (04) unidades do Grupo Sinalmig focada em produzir produtos de qualidade através de soluções simples e inovadoras.

### Social

Trabalhamos junto à Prefeitura de Sarzedo, onde nossa fábrica está instalada, no sentido de capacitar pessoas para o mercado de trabalho e oferecer oportunidades em nossa própria estrutura para o crescimento pessoal e fazendo a economia do município crescer.

### Bem-estar

Criamos o espaço Maria e José, dedicado exclusivamente aos filhos dos nossos colaboradores. No dia a dia, todos os colaboradores com filhos pequenos têm a oportunidade de trabalhar com a tranquilidade, de ver seus filhos com iniciação escolar, alimentação completa e balanceada e acompanhamento de profissionais no desenvolvimento.





Rua São Francisco de Assis, 30  
Distrito Industrial Benjamim - Sarzedo (MG)  
Cep: 32.450-000

[caliportas.com.br](http://caliportas.com.br)

 (31) 3503-4000  (19) 99800-4050